



Ngân hàng TMCP Hàng Hải Việt Nam

HƯỚNG DẪN SỬ DỤNG

HỆ THỐNG HÓA ĐƠN ĐIỆN TỬ

LẦN BAN HÀNH: 01 – HÀ NỘI 2019

MỤC LỤC

1.	Mục đích:	3
2.	Nội dung:.....	3
2.1.	<i>Đăng nhập</i>	3
2.2.	<i>Thoát chương trình</i>	5
2.3.	<i>Quên mật khẩu</i>	5
2.4.	<i>Đổi mật khẩu</i>	6
2.5.	<i>Tra cứu hóa đơn không cần đăng nhập</i>	7
2.6.	<i>Tra cứu hóa đơn cần đăng nhập</i>	11
2.7.	<i>Comment hóa đơn</i>	13
2.8.	<i>Biên bản điều chỉnh/thay thế</i>	15
2.9.	<i>Hướng dẫn xem hóa đơn bằng phần mềm xem hóa đơn</i>	17

1. Mục đích:

Tài liệu này hỗ trợ khách hàng sử dụng Hệ thống Hóa đơn điện tử của MSB

2. Nội dung:

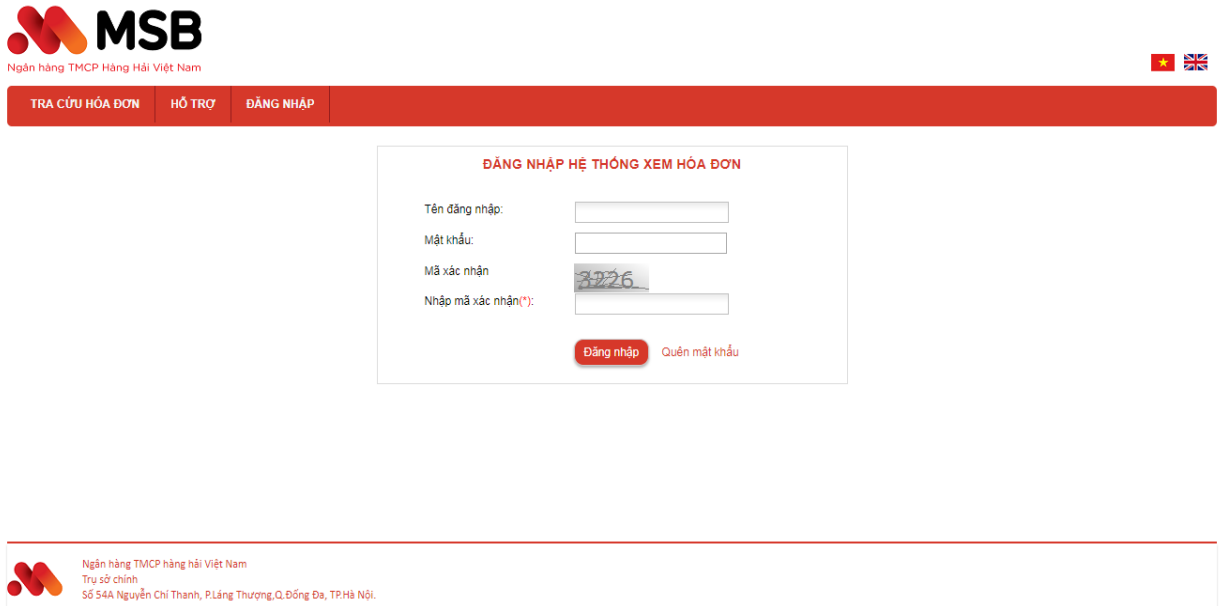
Hướng dẫn chi tiết thao tác sử dụng hệ thống như sau:

2.1. Đăng nhập

Khách hàng được MSB tạo và cấp phát tài khoản đăng nhập, thông tin tài khoản và mật khẩu được gửi bằng email đến email khách hàng đã đăng ký với MSB.

Bước 1: Mở trình duyệt gõ địa chỉ < <https://einvoice.msb.com.vn/>>

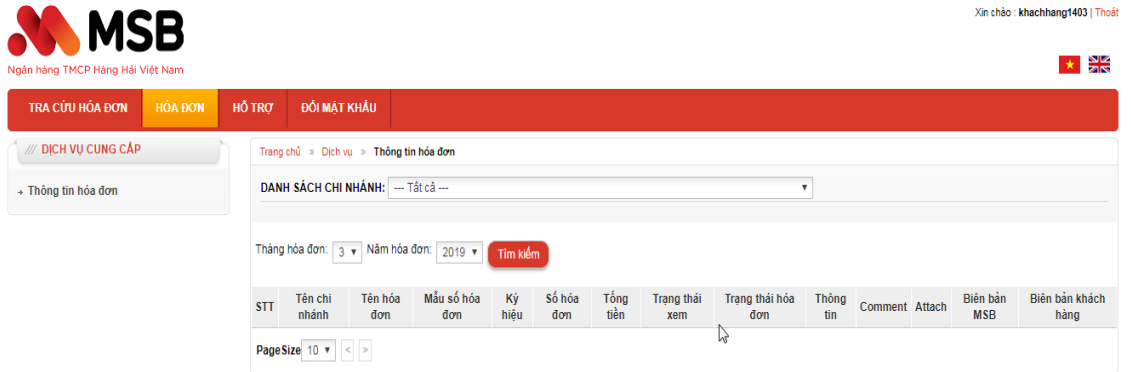
- **Bước 2:** Nhấn chọn menu Đăng nhập
Màn hình đăng nhập hệ thống sẽ xuất hiện



Màn hình Đăng nhập hệ thống

- **Bước 3:** Nhập các thông tin *Tên đăng nhập* và *Mật khẩu*, *mã xác thực* vào các textbox tương ứng.
- **Bước 4:** Nhấn chọn **Đăng nhập**
 - Kiểm tra username/password của NSD. Mỗi khi bắt đầu vào hệ thống NSD bắt buộc phải qua bước kiểm tra này. Ngoài ra khi NSD không thao tác hệ thống trong một thời gian nhất định, hệ thống tự động thoát khỏi phiên làm việc hiện tại và yêu cầu NSD đăng nhập lại.
 - Nếu User/ Password đúng thì người sử dụng sẽ đăng nhập thành công vào hệ thống. Sau khi đăng nhập thành công thanh menu: sẽ hiển thị danh sách các chức năng của hệ thống, được phân chia theo các đề mục:

- Tra cứu hóa đơn
- Hóa đơn
- Hỗ trợ
 - Phần mềm xem hóa đơn
 - Phần mềm hỗ trợ
- Đổi mật khẩu



Xin chào: kháchhang1403 | Thoát

TRA CỨU HÓA ĐƠN | HÓA ĐƠN | HỖ TRỢ | ĐỔI MẬT KHẨU

DỊCH VỤ CUNG CẤP

+ Thông tin hóa đơn

Trang chủ > Dịch vụ > Thông tin hóa đơn

DANH SÁCH CHI NHÁNH: --- Tất cả ---

Tháng hóa đơn: 3 Năm hóa đơn: 2019 **Tìm kiếm**

STT	Tên chi nhánh	Tên hóa đơn	Mẫu số hóa đơn	Ký hiệu	Số hóa đơn	Tổng tiền	Trạng thái xem	Trạng thái hóa đơn	Thông tin	Comment	Attach	Biên bản MSB	Biên bản khách hàng
-----	---------------	-------------	----------------	---------	------------	-----------	----------------	--------------------	-----------	---------	--------	--------------	---------------------

Page Size: 10



Ngân hàng TMCP hàng hải Việt Nam
Trụ sở chính
Số 54A Nguyễn Chí Thanh, P.Láng Thượng, Q.Đống Đa, TP.Hà Nội.

Màn hình đăng nhập thành công

○ Nếu User/ Password không đúng thì hệ thống sẽ hiện thị thông báo lỗi



Tài khoản hoặc mật khẩu không đúng.


Ngân hàng TMCP Hàng Hải Việt Nam

TRA CỨU HÓA ĐƠN | HỖ TRỢ | ĐĂNG NHẬP

ĐĂNG NHẬP HỆ THỐNG XEM HÓA ĐƠN

Tên đăng nhập:

Mật khẩu:

Mã xác nhận: 

Nhập mã xác nhận(*):

Đăng nhập **Quên mật khẩu**

Ngân hàng TMCP hàng hải Việt Nam
Trụ sở chính
Số 54A Nguyễn Chí Thanh, P.Láng Thượng, Q.Đống Đa, TP.Hà Nội.

Màn hình thông báo nhập sai Tên đăng nhập hoặc Mật khẩu

2.2. Thoát chương trình

Để thoát ra đúng cách, người sử dụng thực hiện click vào nút “Thoát”.

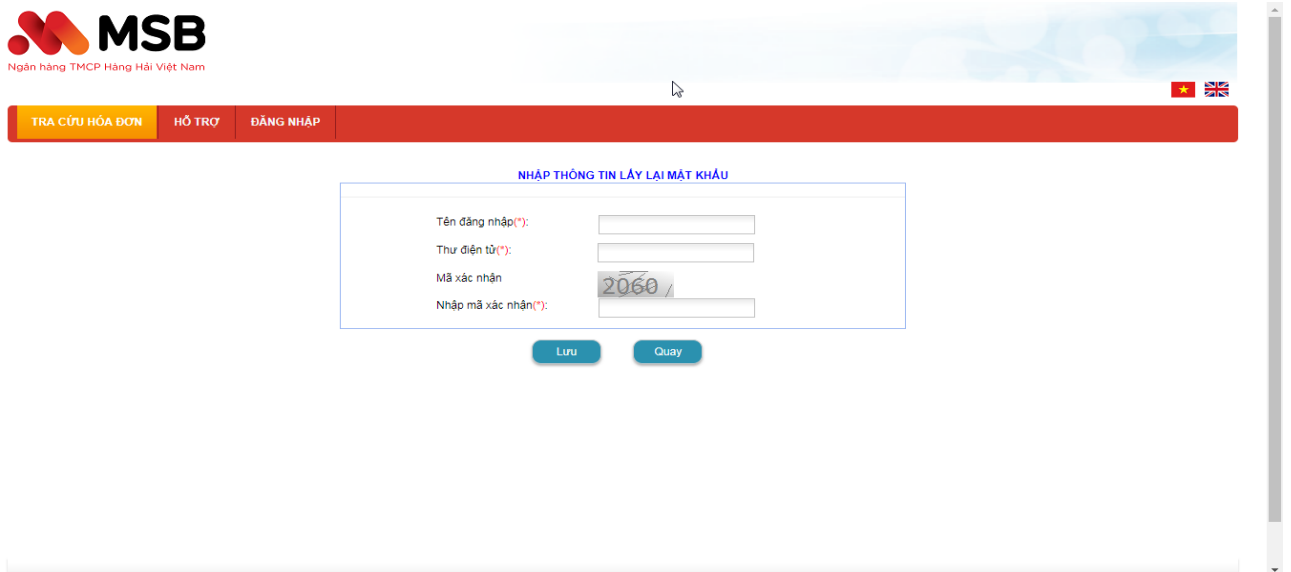


Chương trình sẽ thực hiện đăng xuất khỏi hệ thống cho người dùng và quay về màn hình đăng nhập.

2.3. Quên mật khẩu

Sử dụng trong trường hợp người dùng đã được cấp tài khoản nhưng quên mật khẩu.

- **Bước 1:** Trên trang đăng nhập nhấn quên mật khẩu để mở màn hình Nhập thông tin lấy lại mật khẩu



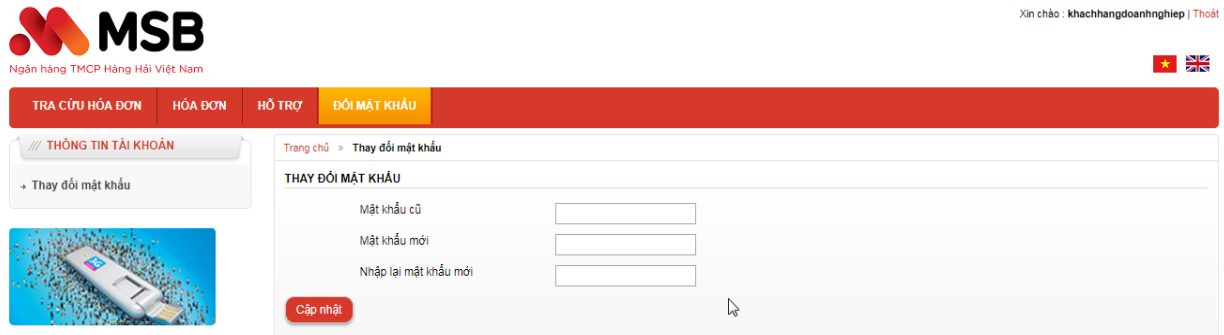
- **Bước 2:** Người dùng nhập thông tin
 - Tên đăng nhập: Nhập đúng tên đăng nhập
 - Thư điện tử: Nhập đúng thư điện tử đã sử dụng để tạo tài khoản
 - Nhập mã xác nhận đúng
- **Bước 3:** Nhấn Lưu
- **Bước 4:** Hệ thống kiểm tra dữ liệu người dùng nhập vào
 - Nếu dữ liệu đã nhập đúng trả về thông báo đổi mật khẩu thành công và gửi về email khách hàng thông tin mật khẩu mới. Người dùng đăng nhập thành công với mật khẩu mới.

- Nếu dữ liệu sai thì trả về thông báo lỗi cụ thể.

2.4. Đổi mật khẩu

Sử dụng trong trường hợp người dùng đã đăng nhập muốn thay đổi mật khẩu đăng nhập.

- **Bước 1:** Người dùng đăng nhập thành công vào portal và nhấn đổi mật khẩu để mở màn hình thay đổi mật khẩu



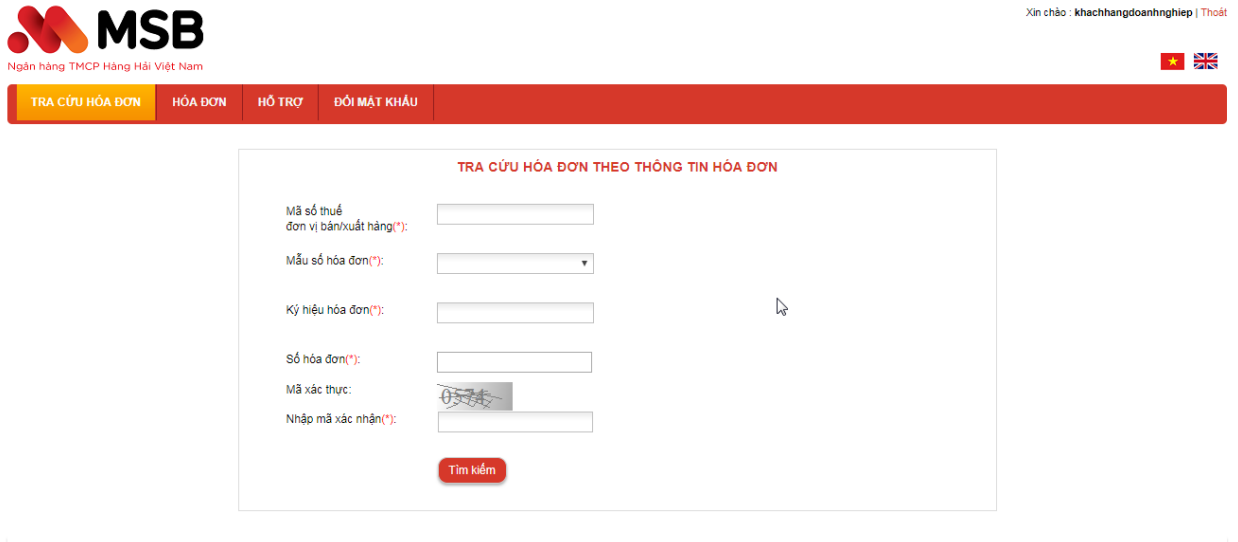
The screenshot shows the MSB online banking portal. At the top, there is a navigation bar with the MSB logo and the text "Ngân hàng TMCP Hàng Hải Việt Nam". Below the navigation bar, there are several menu items: "TRA CỨU HÓA ĐƠN", "HÓA ĐƠN", "HỖ TRỢ", and "ĐỔI MẬT KHẨU". The "ĐỔI MẬT KHẨU" menu item is highlighted. On the left side, there is a sidebar with a "THÔNG TIN TÀI KHOẢN" section and a "Thay đổi mật khẩu" link. The main content area is titled "THAY ĐỔI MẬT KHẨU" and contains three input fields: "Mật khẩu cũ", "Mật khẩu mới", and "Nhập lại mật khẩu mới". A "Cập nhật" button is located at the bottom left of the form. The page also includes a greeting "Xin chào : kháchhangdoanhniep | Thoát" and a language selector with flags for Vietnam and the UK.

- **Bước 2:** Người dùng nhập thông tin
 - Nhập mật khẩu cũ đúng
 - Nhập mật khẩu mới và nhập lại mật khẩu mới trùng nhau đúng: gồm ít nhất 8 kí tự bao gồm cả chữ hoa, chữ thường, số và ký tự đặc biệt
- **Bước 3:** Nhấn Cập nhật
- **Bước 4:** Hệ thống kiểm tra dữ liệu người dùng nhập vào
 - Nếu dữ liệu đã nhập đúng trả về thông báo đổi mật khẩu thành công Người dùng đăng nhập thành công với mật khẩu mới.
 - Nếu dữ liệu sai thì trả về thông báo lỗi cụ thể.

2.5. Tra cứu hóa đơn không cần đăng nhập

Sử dụng để người dùng thực hiện tra cứu hóa đơn theo thông tin hóa đơn. Người dùng đã đăng nhập hay chưa đăng nhập đều thực hiện được chức năng.

- **Bước 1:** Người dùng chọn Tra cứu hóa đơn để mở màn hình Tra cứu hóa đơn theo thông tin hóa đơn



MSB
Ngân hàng TMCP Hàng Hải Việt Nam

Xin chào - [khachhangdoanhngiep](#) | [Thoát](#)

[TRA CỨU HÓA ĐƠN](#) | [HÓA ĐƠN](#) | [HỖ TRỢ](#) | [ĐỔI MẬT KHẨU](#)

TRA CỨU HÓA ĐƠN THEO THÔNG TIN HÓA ĐƠN

Mã số thuế đơn vị bán/xuất hàng(*):

Mẫu số hóa đơn(*):

Ký hiệu hóa đơn(*):

Số hóa đơn(*):

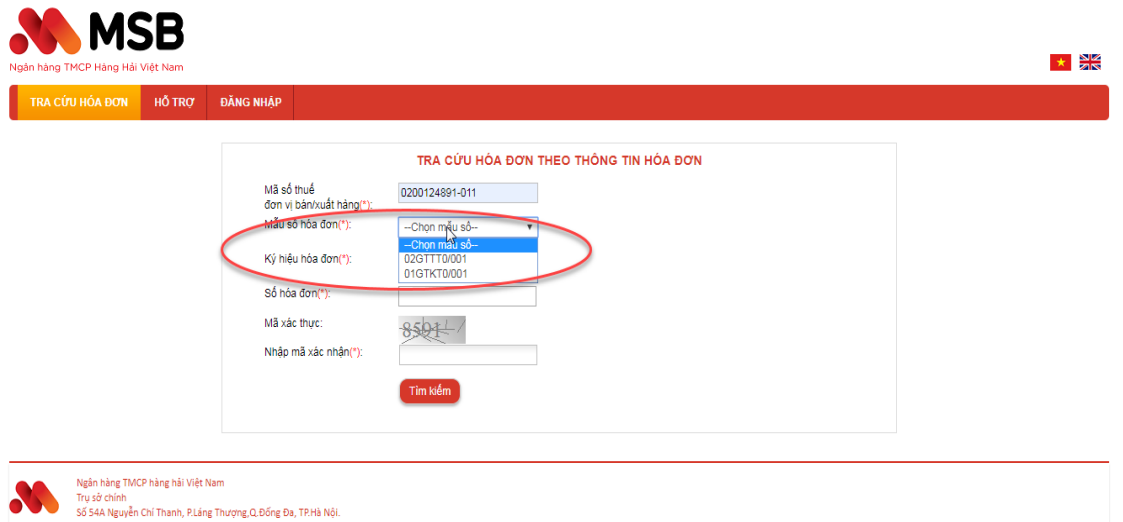
Mã xác thực:

Nhập mã xác nhận(*):

[Tìm kiếm](#)

Màn hình tra cứu hóa đơn theo thông tin hóa đơn

- **Bước 2:** Người dùng nhập thông tin đầy đủ
 - Mã số thuế đơn vị bán/xuất hành: Nhập đúng mã số thuế đơn vị phát hành hóa đơn cần tra cứu
 - Hệ thống sẽ hiển thị mẫu số hóa đơn theo mã số thuế đã nhập, Người dùng chọn mẫu số hóa đơn cần tra cứu



MSB
Ngân hàng TMCP Hàng Hải Việt Nam

[TRA CỨU HÓA ĐƠN](#) | [HỖ TRỢ](#) | [ĐĂNG NHẬP](#)

TRA CỨU HÓA ĐƠN THEO THÔNG TIN HÓA ĐƠN

Mã số thuế đơn vị bán/xuất hàng(*):

Mẫu số hóa đơn(*):

Ký hiệu hóa đơn(*):

Số hóa đơn(*):

Mã xác thực:

Nhập mã xác nhận(*):

[Tìm kiếm](#)

Ngân hàng TMCP hàng hải Việt Nam
Trụ sở chính
Số 54A Nguyễn Chí Thanh, P.Láng Thượng, Q.Đống Đa, TP.Hà Nội.

- Mẫu số hóa đơn gồm 11 ký tự có ý nghĩa như sau
 - 2 ký tự đầu tiên thể hiện loại hóa đơn
 - 4 ký tự tiếp theo thể hiện tên hóa đơn

- 1 ký tự tiếp theo thể hiện liên hóa đơn
- 1 ký tự / là để phân biệt liên với số thứ tự của mẫu
- 3 ký tự tiếp theo là số thứ tự của mẫu trong 1 loại hóa đơn

Ví dụ: 01GTKT0/001 thì 01 là thể hiện loại hóa đơn giá trị gia tăng, GTKT là hóa đơn giá trị gia tăng, 0 thể hiện hóa đơn không liên, 001 là thể hiện mẫu thứ nhất của hóa đơn giá trị gia tăng 0 liên.

○ Nhập đúng ký hiệu hóa đơn cần tra cứu

▪ Ký hiệu hóa đơn có 6 ký tự đối với hóa đơn của các tổ chức cá nhân tự in và đặt in. 6 ký tự có ý nghĩa như sau:

- 2 ký tự đầu là 2 chữ cái trong 20 chữ cái in hoa của bảng chữ cái tiếng Việt dùng để phân biệt bao gồm:

A,B,C,D,E,G,H,K,L,M,N,P,Q,R,S,T,U,V,X,Y

- 3 ký tự cuối thể hiện năm tạo hóa đơn và hình thức hóa đơn.

Các hình thức hóa đơn bao gồm:

- E: hóa đơn điện tử
- T: Hóa đơn tự in
- P: Hóa đơn đặt in

- Giữa 2 phần được ngăn cách bằng dấu /

Ví dụ: AA/19E (AA: là ký hiệu hóa đơn, 19 là năm tạo hóa đơn 2019, E là hình thức hóa đơn điện tử)

○ Nhập đúng số hóa đơn cần tra cứu: Là dãy số tự nhiên gồm 7 chữ số

○ Nhập đúng mã xác nhận

○ Nhấn tìm kiếm

- Hệ thống sẽ trả về kết quả hóa đơn theo đúng tiêu chí tìm kiếm, nếu không có kết quả trả về thông báo không tìm thấy hóa đơn

TRA CỨU HÓA ĐƠN THEO THÔNG TIN HÓA ĐƠN

Mã số thuế đơn vị bán/xuất hàng(*):

Mẫu số hóa đơn(*):

Ký hiệu hóa đơn(*):


Số hóa đơn(*):

Mã xác thực: 

Nhập mã xác nhận(*):

Danh sách hóa đơn

STT	Tên hóa đơn	Chi nhánh	Mẫu số	Ký hiệu	Số hóa đơn	Tổng tiền	Ngày xuất HD	Trạng thái hóa đơn	Chi tiết
1	Hóa đơn giá trị gia tăng	CHI NHÁNH ĐỐNG ĐA	01GTKT0/001	PH/19E	0005903	1.299.452	14/03/2019	Hóa đơn đang sử dụng	Xem hóa đơn

 Ngân hàng TMCP hàng hải Việt Nam
Trụ sở chính
Số 54A Nguyễn Chí Thanh, P.Láng Thượng, Q.Đống Đa, TP.Hà Nội.

- **Bước 4:** Người dùng nhấn xem hóa đơn để màn hình xem chi tiết hóa đơn



Ngân hàng TMCP Hàng Hải Việt Nam

TRẢ CỨU HÓA ĐƠN HÓA ĐƠN

Danh sách hóa đơn

STT	Tên hóa đơn
1	Hóa đơn giá trị gia tăng

Ngân hàng TMCP hàng hải Việt Nam
 Trụ sở chính
 Số 54A Nguyễn Chí Thanh, P. Liễu

Giải pháp hóa đơn điện tử được cung cấp bởi Tổng Công ty Dịch vụ Viễn thông (VNPT-Vinsphone) - MST. 0106889738 - Tel. 18001260



HÓA ĐƠN
GIÁ TRỊ GIA TĂNG

Ngày 14 tháng 03 năm 2019

Đơn vị bán hàng: CHI NHÁNH ĐỐNG ĐA
 Mã số thuế: 0200124891-011
 Địa chỉ: Số 47A Huỳnh Thúc Kháng, Phường Láng Hạ, Quận Đống Đa, Hà Nội
 Họ tên người mua hàng: DANG THI PHUONG NGA
 Tên đơn vị: DANG THI PHUONG NGA
 Địa chỉ: 8/194/70 ĐOI CAN BA DINH
 Mã số thuế:

Mẫu số: 01GTK0/001
 Ký hiệu: PH/19E
 Số: 0005903

Xin chào: kháchhang1403 | Thoát

Thái hóa đơn Chi tiết
 sử dụng Xem hóa đơn

Hình thức thanh toán: Số tài khoản:

STT	Tên hàng hóa, dịch vụ	Đơn vị	Số lượng	Đơn giá	Thành tiền
1	Thu lãi	DVT_LAN	1	1.299.452	1.299.452
					Cộng tiền hàng: 1.299.452 VND
					Tiền thuế GTGT: %
					Tổng cộng tiền thanh toán: 1.299.452 VND

Số tiền viết bằng chữ: Một triệu hai trăm chín mươi chín nghìn bốn trăm năm mươi hai đồng.

Người mua hàng
(Ký, ghi rõ họ tên)

Người bán hàng
(Ký, ghi rõ họ tên & đóng dấu)

Signature Valid

Ký bởi: CHI NHÁNH ĐỐNG ĐA

Ký ngày: 15/03/2019

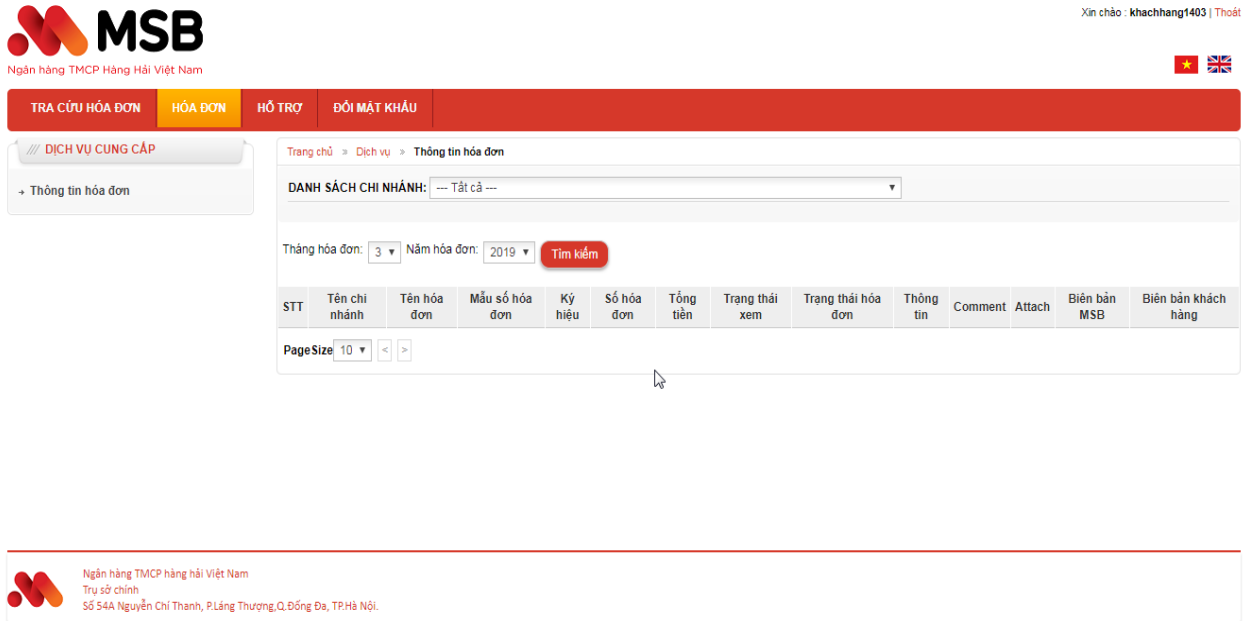
Màn hình xem chi tiết hóa đơn

- **Bước 4:** Người dùng nhấn tải hóa đơn để tải hóa đơn đuôi.inv về máy. Để mở file đuôi inv người dùng thực hiện tải công cụ từ menu hỗ trợ -> phần mềm xem hóa đơn.
- **Bước 5:** Người dùng thực hiện nhấn nút in hóa đơn để thực hiện in hóa đơn.

2.6. Tra cứu hóa đơn cần đăng nhập

Sử dụng để người dùng đăng nhập thực hiện tra cứu hóa đơn trong vòng 1 năm của mình.

- **Bước 1:** Người dùng thực hiện đăng nhập thành công và truy cập menu Hóa đơn hệ thống sẽ hiển thị màn hình thông tin hóa đơn



Xin chào: khachhang1403 | Thoát

TRA CỨU HÓA ĐƠN HÓA ĐƠN HỖ TRỢ ĐỔI MẬT KHẨU

DỊCH VỤ CUNG CẤP
→ Thông tin hóa đơn

Trang chủ > Dịch vụ > Thông tin hóa đơn

DANH SÁCH CHI NHÁNH: --- Tất cả ---

Tháng hóa đơn: 3 Năm hóa đơn: 2019 **Tìm kiếm**

STT	Tên chi nhánh	Tên hóa đơn	Mẫu số hóa đơn	Ký hiệu	Số hóa đơn	Tổng tiền	Trạng thái xem	Trạng thái hóa đơn	Thông tin	Comment	Attach	Biên bản MSB	Biên bản khách hàng
-----	---------------	-------------	----------------	---------	------------	-----------	----------------	--------------------	-----------	---------	--------	--------------	---------------------

Page Size 10 < >

Ngân hàng TMCP hàng hải Việt Nam
Trụ sở chính
Số 54A Nguyễn Chí Thanh, P.Láng Thượng, Q.Đống Đa, TP.Hà Nội.

Màn hình thông tin hóa đơn

- **Bước 2:** Người dùng chọn tiêu chí
 - Chọn chi nhánh phát hành hóa đơn
 - Chọn tháng năm phát hành hóa đơn
 - Nhấn tìm kiếm
- Hệ thống sẽ trả về danh sách hóa đơn kết quả

TRA CỨU HÓA ĐƠN HÓA ĐƠN HỖ TRỢ ĐỔI MẬT KHẨU

DỊCH VỤ CUNG CẤP
- Thông tin hóa đơn

Trang chủ > Dịch vụ > Thông tin hóa đơn

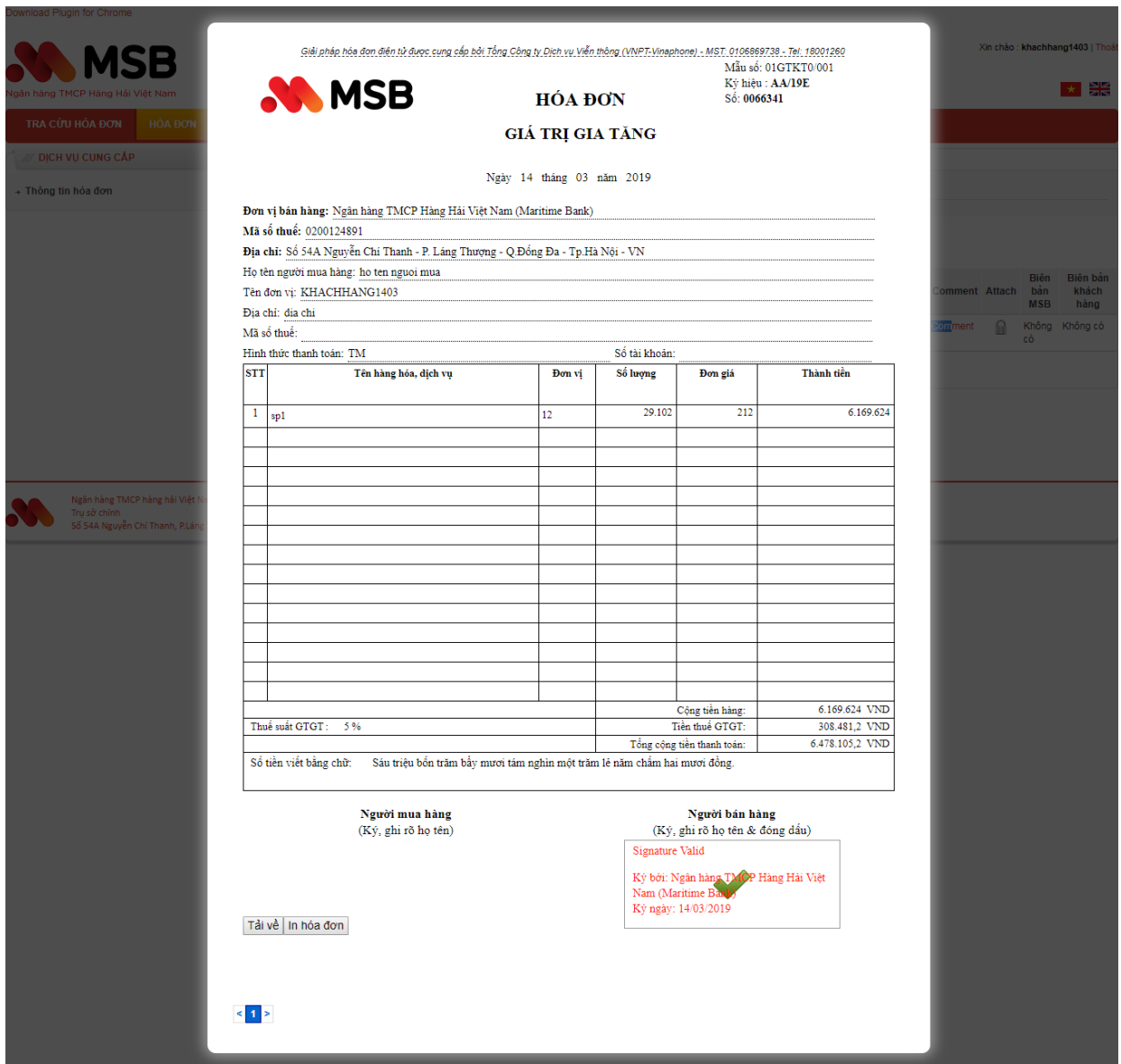
DANH SÁCH CHI NHÁNH: --- Tất cả ---

Tháng hóa đơn: 3 Năm hóa đơn: 2019 **Tìm kiếm**

STT	Tên chi nhánh	Tên hóa đơn	Mẫu số hóa đơn	Ký hiệu	Số hóa đơn	Tổng tiền	Trạng thái xem	Trạng thái hóa đơn	Thông tin	Comment	Attach	Biên bản MSB	Biên bản khách hàng
1	Ngân hàng TMCP Hàng Hải Việt Nam (Maritime Bank)	Hóa đơn giá trị gia tăng	01GTKT0001	AA/19E	0066341	6.478.105,2	Đã xem	Hóa đơn đang sử dụng	Xem hóa đơn	Comment		Không có	Không có

Page Size: 10 < 1 >

- **Bước 3:** Người dùng chọn xem hóa đơn để mở màn hình xem chi tiết hóa đơn



Giải pháp hóa đơn điện tử được cung cấp bởi Tổng Công ty Dịch vụ Viễn thông (VNPT-Vinaphone) - MST: 0106889738 - Tel: 18001260

MSB **HÓA ĐƠN** **GIÁ TRỊ GIA TĂNG**
Mẫu số: 01GTKT0/001
Ký hiệu: AA/19E
Số: 0066341

Xin chào: **khachhang1403** | Thoát

TRẢ CỨU HÓA ĐƠN HÓA ĐƠN

DỊCH VỤ CUNG CẤP

Thông tin hóa đơn

Đơn vị bán hàng: Ngân hàng TMCP Hàng Hải Việt Nam (Maritime Bank)
Mã số thuế: 0200124891
Địa chỉ: Số 54A Nguyễn Chí Thanh - P. Láng Thượng - Q. Đống Đa - Tp. Hà Nội - VN
Họ tên người mua hàng: họ tên người mua
Tên đơn vị: KHACHHANG1403
Địa chỉ: địa chỉ
Mã số thuế:

Hình thức thanh toán: TM Số tài khoản:

STT	Tên hàng hóa, dịch vụ	Đơn vị	Số lượng	Đơn giá	Thành tiền	
1	sp1	12	29.102	212	6.169.624	
					Cộng tiền hàng:	6.169.624 VND
Thuế suất GTGT: 5%					Tiền thuế GTGT:	308.481,2 VND
					Tổng cộng tiền thanh toán:	6.478.105,2 VND

Số tiền viết bằng chữ: Sáu triệu bốn trăm bảy mươi tám nghìn một trăm lẻ năm chẵn hai mươi đồng.

Người mua hàng
(Ký, ghi rõ họ tên)

Người bán hàng
(Ký, ghi rõ họ tên & đóng dấu)

Signature Valid
Ký bởi: Ngân hàng TMCP Hàng Hải Việt Nam (Maritime Bank)
Ký ngày: 14/03/2019

Tải về In hóa đơn

Màn hình xem chi tiết hóa đơn

- **Bước 4:** Người dùng nhấn tải hóa đơn để tải hóa đơn đuôi.inv về máy. Để mở file đuôi inv người dùng thực hiện tải công cụ từ menu hỗ trợ -> phần mềm xem hóa đơn. (xem hướng dẫn cụ thể ở phần hướng dẫn xem hóa đơn bằng phần mềm xem hóa đơn)
- **Bước 5:** Người dùng thực hiện nhấn nút in hóa đơn để thực hiện in hóa đơn.

2.7. Comment hóa đơn

NSD đã đăng nhập hệ thống

- **Bước 1:** Trên danh sách hóa đơn chọn comment để thực hiện comment hóa đơn.

TRA CỨU HÓA ĐƠN HÓA ĐƠN HỖ TRỢ ĐỔI MẬT KHẨU

DỊCH VỤ CUNG CẤP

→ Thông tin hóa đơn

Trang chi

Comment

DANH

Tháng t

STT

1 Ng (M)

Page Siz

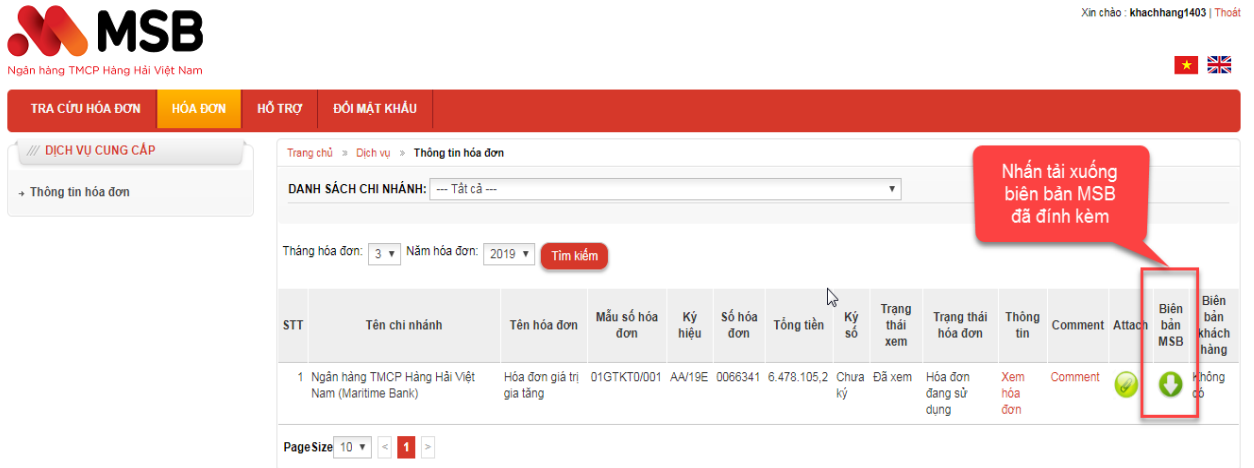
THOÁT TẠO MỚI

Trạng thái hóa đơn	Thông tin	Comment	Attach	Biên bản MSB	Biên bản khách hàng
Đơn đang in	Xem hóa đơn	Comment		Không có	Không có

- **Bước 2:** Khách hàng nhập nội dung comment và nhấn tạo mới để thực hiện gửi nội dung comment đến các tài khoản được gán quyền là tài khoản nhận comment hóa đơn trong đơn vị phát hành hóa đơn. Nội dung comment sẽ được lưu lại khi người dùng truy cập lại chức năng comment hóa đơn đó. NSD được phép comment hóa đơn nhiều lần.
- **Bước 3:** Nhấn quay lại để trở về màn hình danh sách hóa đơn.

2.8. Biên bản điều chỉnh/thay thế

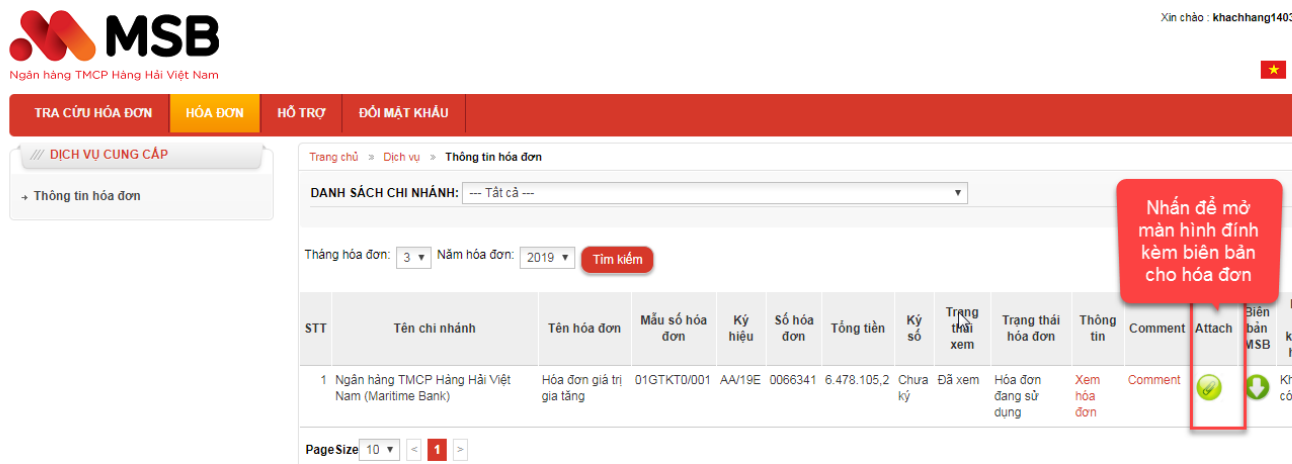
- **Bước 1:** Trong trường hợp hóa đơn cần thay thế, sửa đổi khách hàng thực hiện tải biên bản giao dịch viên đã đính kèm trên cột Biên bản MSB



The screenshot shows the MSB website interface for invoice management. The top navigation bar includes 'TRA CỨU HÓA ĐƠN', 'HÓA ĐƠN', 'HỖ TRỢ', and 'ĐỔI MẬT KHẨU'. The main content area displays a table of invoices. A red callout box highlights the 'Biên bản MSB' column, indicating that users should click to download the attached MSB document.

STT	Tên chi nhánh	Tên hóa đơn	Mẫu số hóa đơn	Ký hiệu	Số hóa đơn	Tổng tiền	Ký số	Trạng thái xem	Trạng thái hóa đơn	Thông tin	Comment	Attach	Biên bản MSB	Biên bản khách hàng
1	Ngân hàng TMCP Hàng Hải Việt Nam (Maritime Bank)	Hóa đơn giá trị gia tăng	01GTKT0/001	AA/19E	0066341	6.478.105,2	Chưa ký	Đã xem	Hóa đơn đang sử dụng	Xem hóa đơn	Comment			Hồng có

- **Bước 2:** Khách hàng thực hiện đính kèm biên bản vào hóa đơn đã có biên bản đính kèm ở cột Biên bản MSB:
 - Nhấn Attach
 - Chương trình mở form thêm mới văn bản đính kèm
 - Thực hiện nhấn đính kèm file định dạng docx dung lượng không vượt quá 1MB: Là file biên bản MSB đã tải xuống và khách hàng thực hiện ký số bên ngoài
 - Nhấn Lưu lại



The screenshot shows the MSB website interface for invoice management. A red callout box highlights the 'Attach' column in the invoice table, indicating that users should click to open the screen to attach the MSB document to the invoice.

STT	Tên chi nhánh	Tên hóa đơn	Mẫu số hóa đơn	Ký hiệu	Số hóa đơn	Tổng tiền	Ký số	Trạng thái xem	Trạng thái hóa đơn	Thông tin	Comment	Attach	Biên bản MSB	Biên bản khách hàng
1	Ngân hàng TMCP Hàng Hải Việt Nam (Maritime Bank)	Hóa đơn giá trị gia tăng	01GTKT0/001	AA/19E	0066341	6.478.105,2	Chưa ký	Đã xem	Hóa đơn đang sử dụng	Xem hóa đơn	Comment			KH có

TRA CỨU HÓA ĐƠN HÓA ĐƠN HỖ TRỢ ĐỔI MẬT KHẨU

DỊCH VỤ CUNG CẤP

+ Thông tin hóa đơn

Thêm mới văn bản đính kèm

1. Mẫu số :	01GTKT0/001
2. Ký hiệu(Serial No):	AA19E
3. Số hoá đơn(No):	66341
4. Bảng kê đính kèm HĐ : (*) (Chỉ đính kèm định dạng .docx có size dưới 1MB) Nhấn chuột vào đây để đính kèm biên bản	

Lưu lại Quay lại

- **Bước 3:** Khách hàng có thể tải xuống biên bản đã đính kèm bằng cách nhấn vào cột tải xuống biên bản khách hàng

TRA CỨU HÓA ĐƠN HÓA ĐƠN HỖ TRỢ ĐỔI MẬT KHẨU

DỊCH VỤ CUNG CẤP

+ Thông tin hóa đơn

Trang chủ > Dịch vụ > Thông tin hóa đơn

DANH SÁCH CHI NHÁNH: --- Tất cả ---

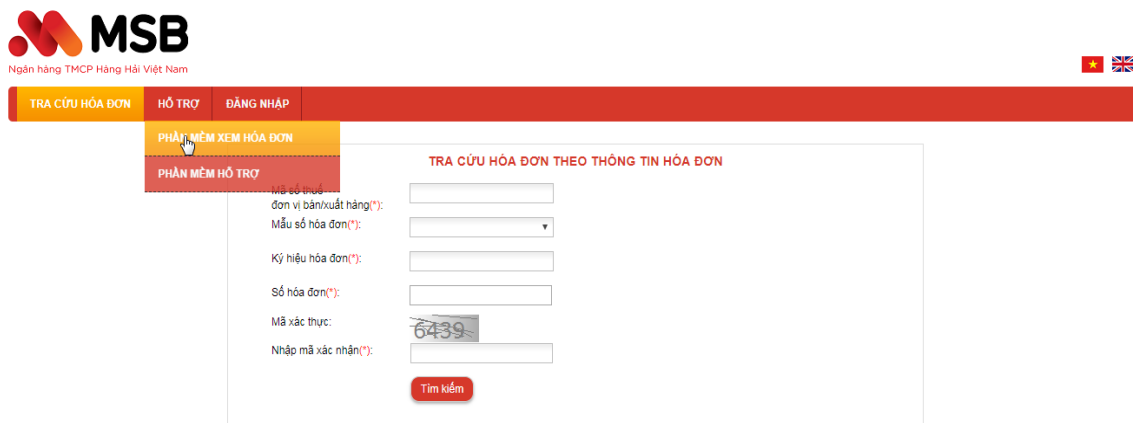
Tháng hóa đơn: 3 Năm hóa đơn: 2019 **Tìm kiếm**

STT	Tên chi nhánh	Tên hóa đơn	Mẫu số hóa đơn	Ký hiệu	Số hóa đơn	Tổng tiền	Ký số	Trạng thái xem	Trạng thái hóa đơn	Thông tin	Comment	Attach	Biên bản MSB	Biên bản khách hàng
1	Ngân hàng TMCP Hàng Hải Việt Nam (Maritime Bank)	Hóa đơn giá trị gia tăng	01GTKT0/001	AA19E	0066341	6.478.105,2	Chưa ký	Đã xem	Hóa đơn đang sử dụng	Xem hóa đơn	Comment			

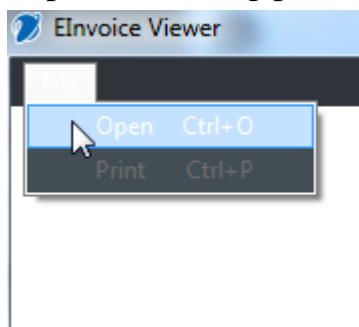
PageSize: 10 < 1 >

2.9. Hướng dẫn xem hóa đơn bằng phần mềm xem hóa đơn

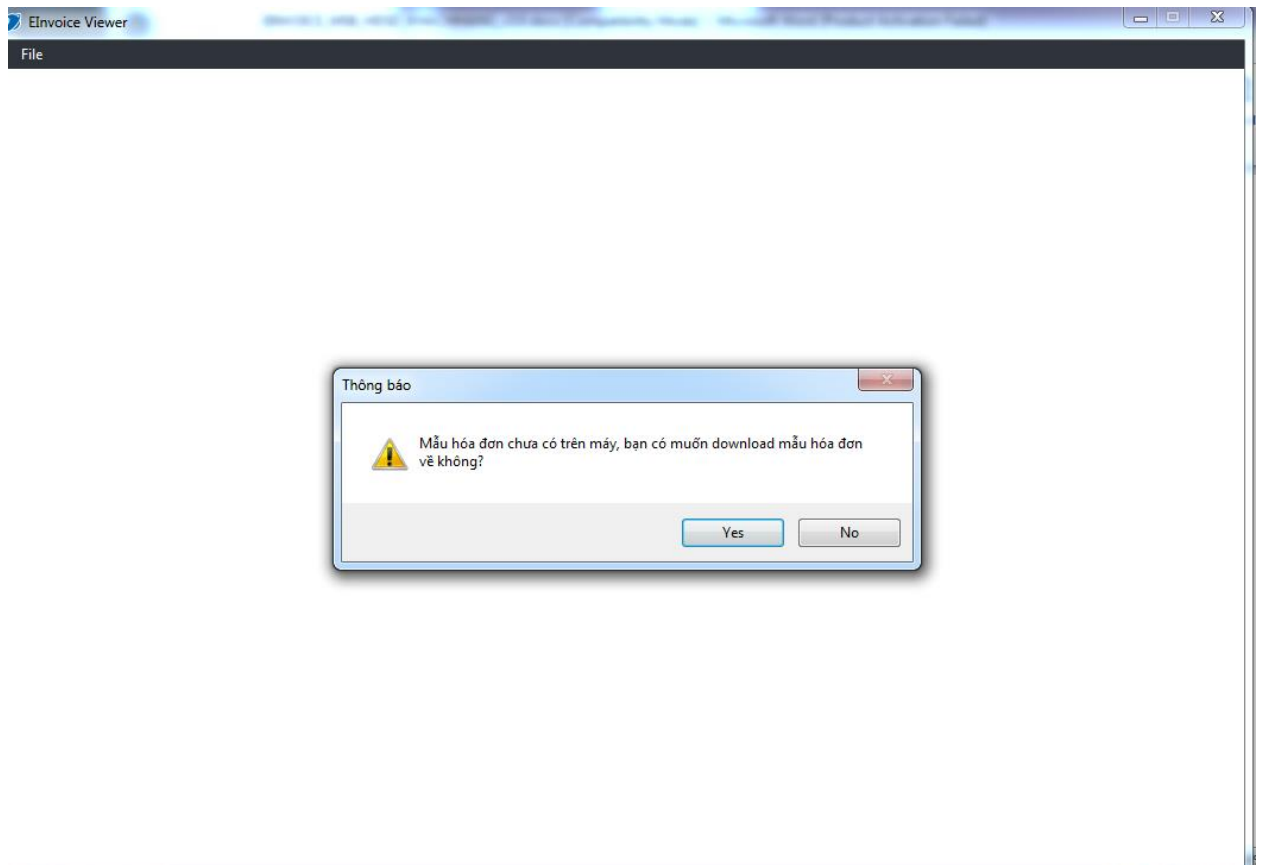
- **Bước 1:** Di chuột vào menu hỗ trợ nhân Phần mềm xem hóa đơn. Chương trình EinvoiceViewer sẽ được tải về máy



- **Bước 2:** Mở file exe vừa tải về máy và tiến hành cài đặt mặc định đến bước cuối cùng
- **Bước 3:** Sau khi cài đặt chương trình thành công mở chương trình đã cài đặt
- **Bước 4:** Nhấn File -> Open hoặc dùng phím tắt Ctrl + O



- **Bước 5:** Nhấn File -> Open hoặc dùng phím tắt Ctrl + O
- **Bước 6:** Chọn đến file hóa đơn đã tải về định dạng .inv và nhấn open
- **Bước 7:** Nếu có thông báo mẫu hóa đơn chưa có trên máy bạn có muốn download mẫu hóa đơn về không? Người dùng nhấn Yes



- **Bước 8:** Chương trình mở hóa đơn thành công. Hóa đơn đã ký phát hành có thông tin chữ ký số và dấu tích màu xanh thể hiện.

